

平成21年度当初予算 (計数資料編)

平成21年度当初予算 計数資料編

1 歳入歳出予算の概要	1
(1) 歳入予算の概要	2
(2) 歳出予算の概要	5
2 計数による予算の概要	8
(参考) 予算の推移等	12
3 特別会計予算の概要	16

平成 21 年 3 月



新潟県

1 歳入歳出予算の概要

【一般会計】

(単位:百万円)

区 分	予 算 額	左 の 財 源	
		特 定	一 般
平成21年度当初 (A)	1,218,470	331,747	886,723
平成20年度当初 (B)	1,183,420	300,142	883,278
平成20年度当初比較 (A)－(B)	35,050 (3.0)	31,605 (10.5)	3,445 (0.4)

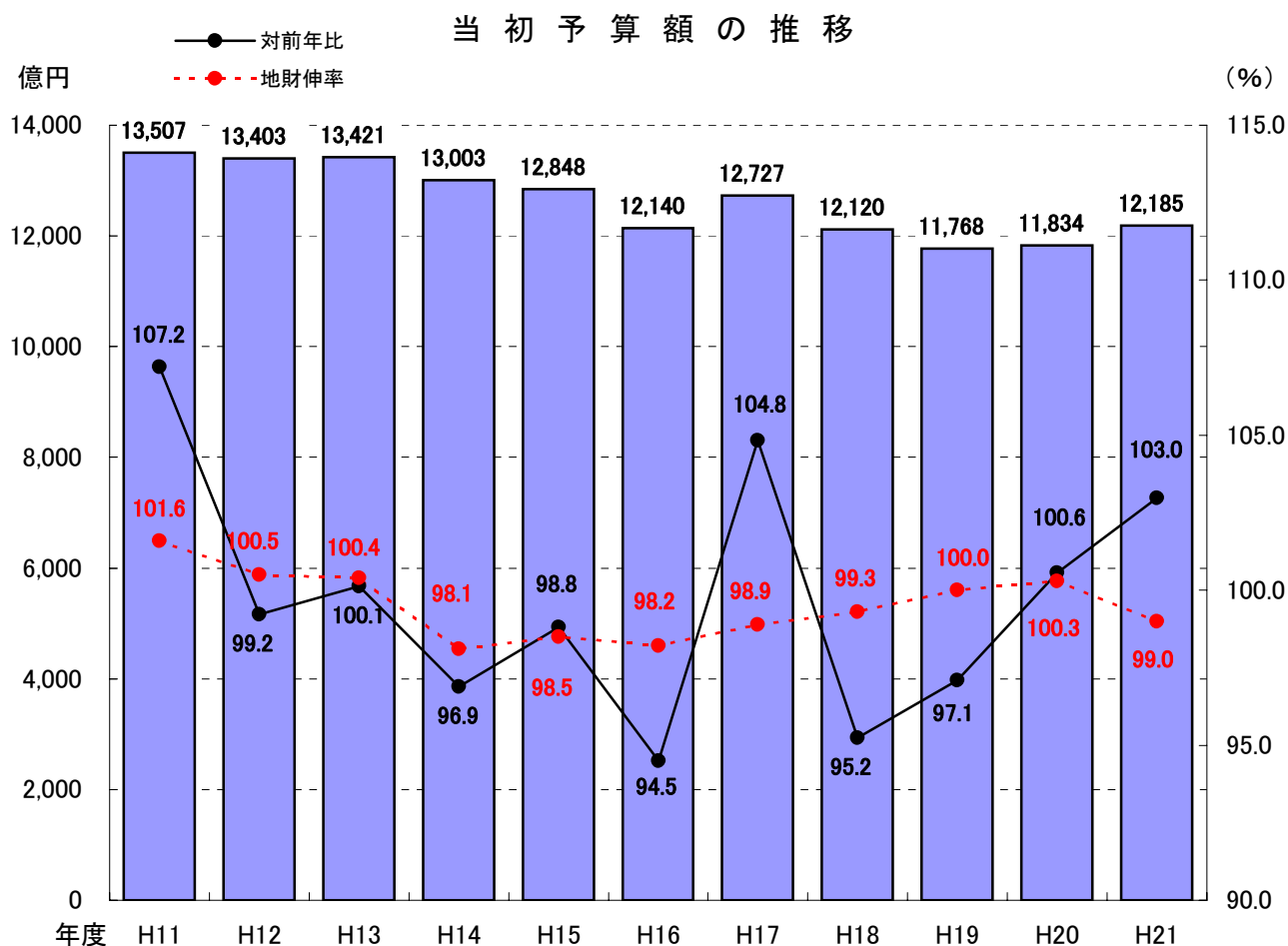
注) ()は伸び率(%)

平成20年度補正分(※)を加えた15か月予算の規模 1兆2,505億円

⑳比+671億円 +5.7% ㉑1兆1,834億円

※12月補正「金融危機・円高等対策」69億円、及び2月補正251億円の合計額

【一般会計当初予算額の推移】



(1) 歳入予算の概要

【主な歳入】

・ 県 税 ⑳当初 284,510 百万円 (5.6%減) → ㉑当初 237,359 百万円 (16.6%減)
 (対㉑増減 47,151 百万円 減)

(参考)21年度税収見込みは、急激な景気後退や法人事業税の一部国税化等により減収
 ㉑決算見込み 275,700 百万円程度 → ㉑当初 237,359 百万円 (13.9%程度減)

・ 地方交付税 ㉑当初 285,000 百万円 (3.0%増) → ㉑当初 284,800 百万円 (0.1%減)
 (対㉑増減 200 百万円 減)

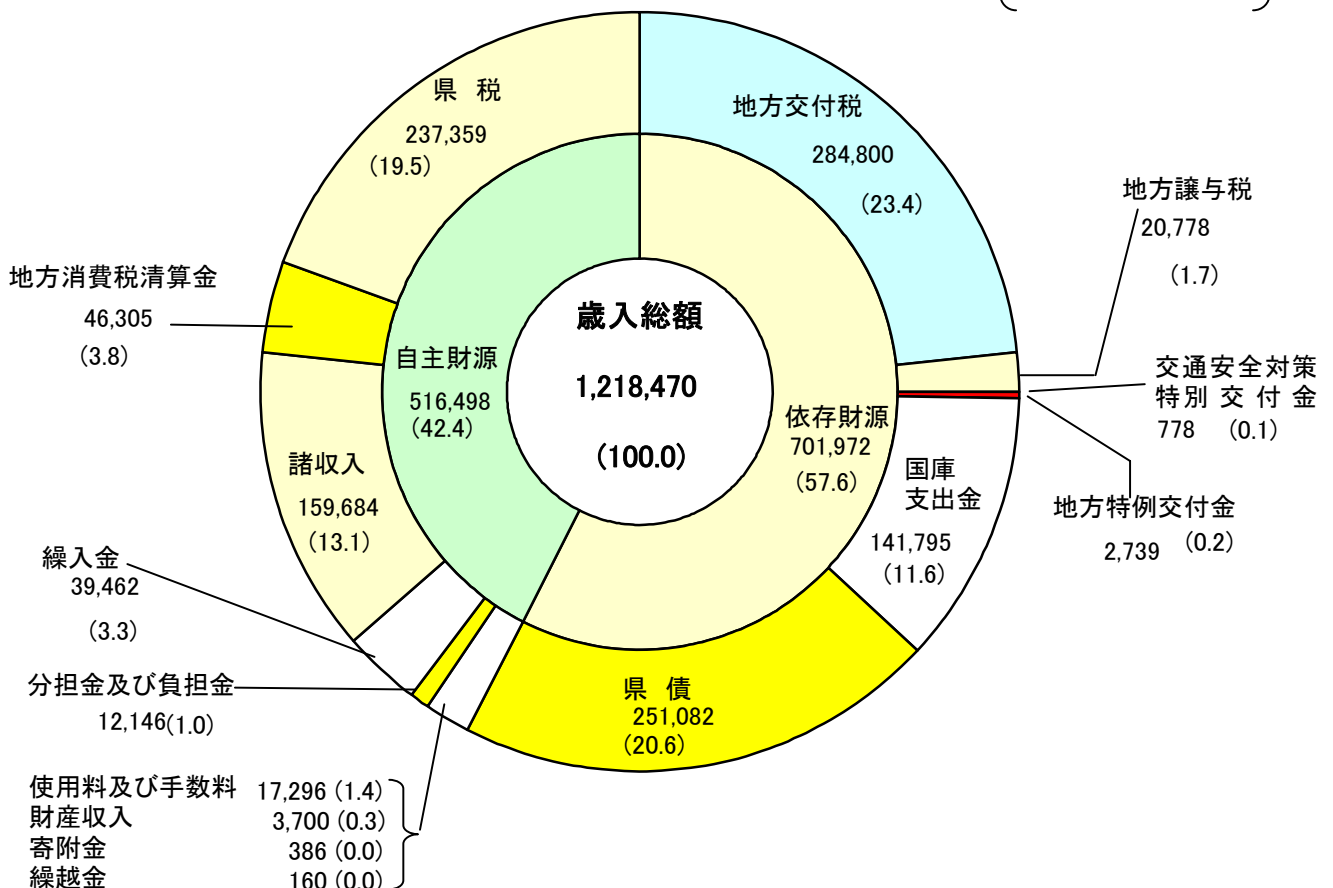
(参考)普通交付税+臨時財政対策債(交付税財源不足に伴う代替措置)
 ㉑当初 307,100 百万円 → ㉑当初 337,400 百万円 (9.9%増)
 (対㉑増減 30,300 百万円 増)
 うち地域雇用創出推進費 5,012 百万円 (皆増)

・ 国庫支出金 ㉑当初 145,346 百万円 (8.6%減) → ㉑当初 141,795 百万円 (2.4%減)
 (対㉑増減 3,551 百万円 減)

・ 県 債 ㉑当初 218,936 百万円 (15.3%増) → ㉑当初 251,082 百万円 (14.7%増)
 (対㉑増減 32,146 百万円 増)

【歳入予算額の構成比】

単位:百万円
 ()は構成比(%)



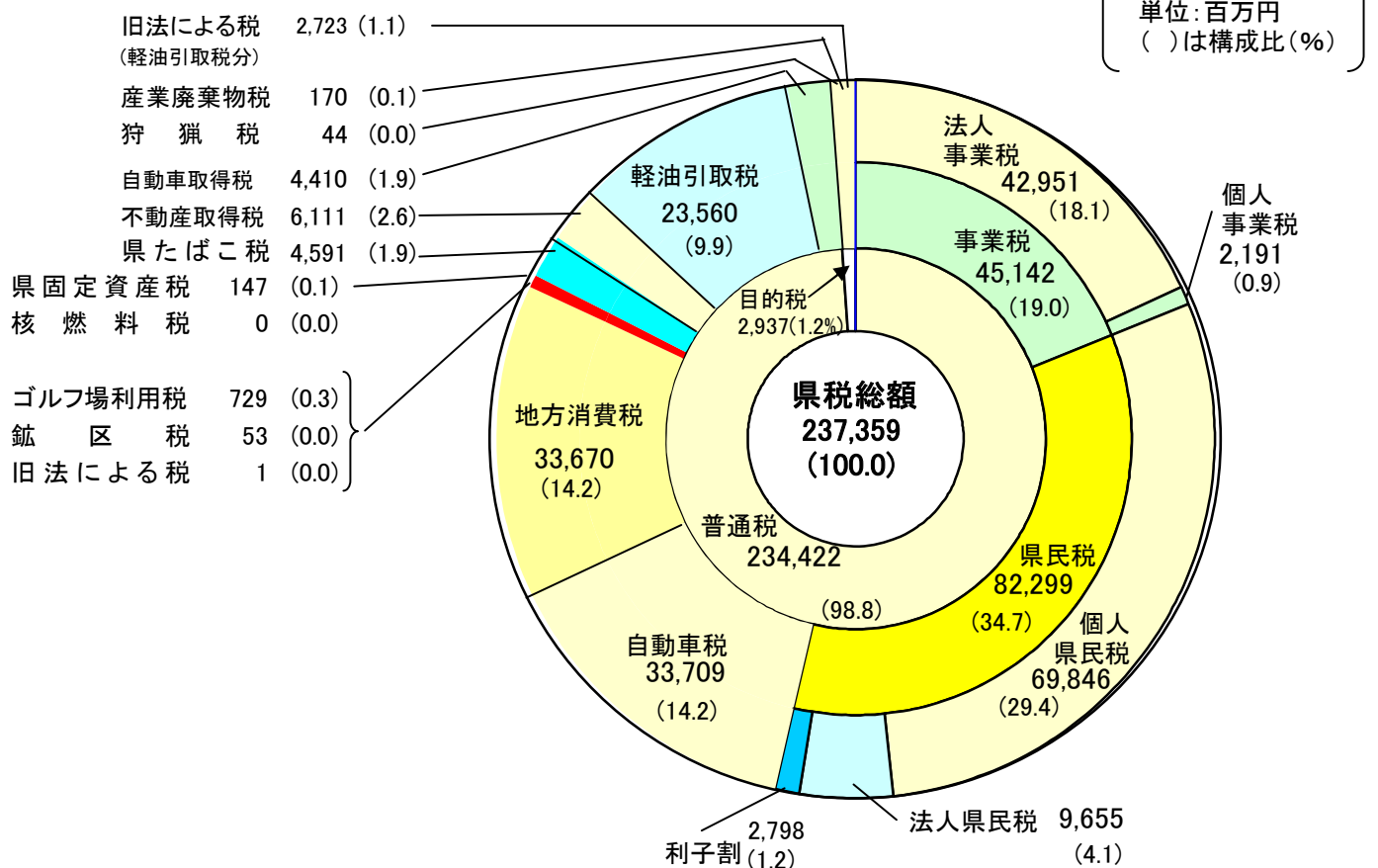
ア 県 税

⑳当初 284,510 百万円 (5.6%減) → ㉑当初 237,359 百万円 (16.6%減)
 (対㉑増減 47,151 百万円 減)

急激な景気後退や法人事業税の一部国税化等による減収を見込む

法 人 事 業 税	⑳当初	76,360 百万円 (7.3%減)	→	㉑当初	42,951 百万円 (43.8%減)
法 人 県 民 税	⑳当初	14,230 百万円 (16.9%減)	→	㉑当初	9,655 百万円 (32.2%減)
個 人 県 民 税	⑳当初	71,900 百万円 (2.2%減)	→	㉑当初	69,846 百万円 (2.9%減)
利子割県民税	⑳当初	2,709 百万円 (71.9%増)	→	㉑当初	2,798 百万円 (3.3%増)
地 方 消 費 税	⑳当初	32,376 百万円 (4.5%減)	→	㉑当初	33,670 百万円 (4.0%増)
そ の 他	⑳当初	86,935 百万円 (6.5%減)	→	㉑当初	78,439 百万円 (9.8%減)

【県税の内訳】



イ 地方譲与税

⑳当初 5,611 百万円 (0.6%増) → ㉑当初 20,778 百万円 (270.3%増)
 (対㉑増減 15,167 百万円 増)
 うち地方法人特別譲与税 15,524 百万円 (皆増)

平成20年度収入見込額に地方財政計画の伸率及び本県配分割合を反映

ウ 地方交付税

⑳当初 285,000 百万円 (3.0%増) → ㉑当初 284,800 百万円 (0.1%減)
(対㉑増減 200 百万円 減)

(参考)普通交付税+臨時財政対策債(交付税財源不足に伴う代替措置)

⑳当初 307,100 百万円 → ㉑当初 337,400 百万円 (9.9%増)
(対㉑増減 30,300 百万円 増)
うち地域雇用創出推進費 5,012 百万円 (皆増)

(参考)地方交付税総額 15兆8,202 億円 2.7%増

平成21年度地方財政計画を踏まえて積算

普通交付税 ⑳当初 278,500 百万円 (2.6%増) → ㉑当初 279,500 百万円 (0.4%増)
特別交付税 ⑳当初 6,500 百万円 (22.6%増) → ㉑当初 5,300 百万円 (18.5%減)

エ 県債

⑳当初 218,936 百万円 (15.3%増) → ㉑当初 251,082 百万円 (14.7%増)
(対㉑増減 32,146 百万円 増)

平成21年度地方債計画に基づいて積算

通常債 ⑳当初 99,380 百万円 (4.2%増) → ㉑当初 86,941 百万円 (12.5%減)
臨時財政対策債 ⑳当初 28,600 百万円 (21.7%増) → ㉑当初 57,900 百万円 (102.4%増)
資金手当債 ⑳当初 22,506 百万円 (0.6%増) → ㉑当初 21,446 百万円 (4.7%減)
借換債 ⑳当初 68,450 百万円 (40.9%増) → ㉑当初 84,795 百万円 (23.9%増)
合計 ⑳当初 218,936 百万円 (15.3%増) → ㉑当初 251,082 百万円 (14.7%増)

臨時財政対策債： 地方交付税として補てんされていた地方財源不足額の一部に対して、交付税の代替として発行することとされた地方債です。
その元利償還金は、後年度、基準財政需要額に算入され、全額が地方交付税で補てんされます。

※資金手当債は行政改革推進債及び退職手当債の合計

オ 繰入金

⑳当初 26,301 百万円 (5.0%増) → ㉑当初 39,462 百万円 (50.0%増)
(対㉑増減 13,161 百万円 増)

歳出予算に対応した所要額を積み上げ積算

財政調整基金 ⑳当初 0 百万円 (増減なし) → ㉑当初 0 百万円 (増減なし)
県債管理基金 ⑳当初 7,000 百万円 (133.3%増) → ㉑当初 3,500 百万円 (50.0%減)
社会文化施設等整備基金 ⑳当初 795 百万円 (12.4%増) → ㉑当初 444 百万円 (44.1%減)
主要3基金合計 ⑳当初 7,795 百万円 (110.3%増) → ㉑当初 3,944 百万円 (49.4%減)
その他繰入金 ⑳当初 18,506 百万円 (13.3%減) → ㉑当初 35,518 百万円 (91.9%増)
(再掲)財源対策的基金 ⑳当初 16,997 百万円 (5.3%増) → ㉑当初 16,000 百万円 (5.9%減)

(2) 歳出予算の概要

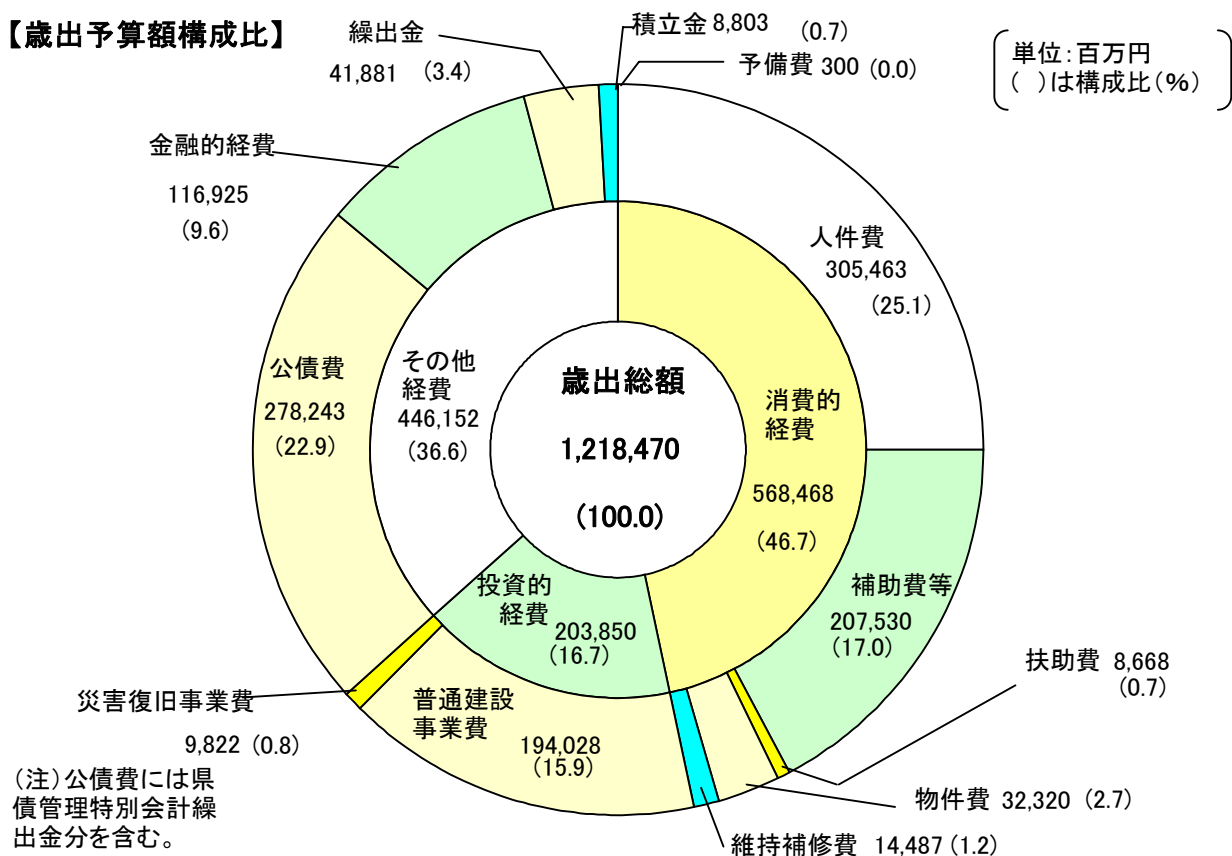
【特徴】

- ① 経済・雇用対策と県民生活の安定に努めます
- ② 付加価値創造の観点から、県経済を持続発展させる取組を進めていきます
- ③ 選ばれる新潟県づくりを進め、人口の自然減・社会減に対応していきます(少子化対策)
- ④ 誰もが健康でいきいきと暮らせる福祉・医療サービスの充実に努めます
- ⑤ 安全・安心で魅力ある新潟県づくりに邁進します
- ⑥ 「効率的な政府」の実現のため「選択と集中」を一層進めます

【主な歳出】

- 人件費……………定員適正化計画を踏まえて調整
- 物件費……………内部経費の削減、事務事業の効率化を前提に調整
- 維持補修費……………施設の現況等を考慮し調整
- 扶助費……………制度改正、対象者数の増減見込み等に基づき所要額を計上
- 補助費……………制度改正等情勢の変化に適合した見直しを行う中で調整
- 投資的経費……………⑳国補正対応予算と一体で全体規模を調整
- その他行政経費……………「経済・雇用対策」、「付加価値創造」、「選ばれる新潟県づくり」、「福祉・医療」、「安全・安心」に重点化を図るとともに、「選択と集中」の観点から見直しを行った上で調整

【歳出予算額構成比】

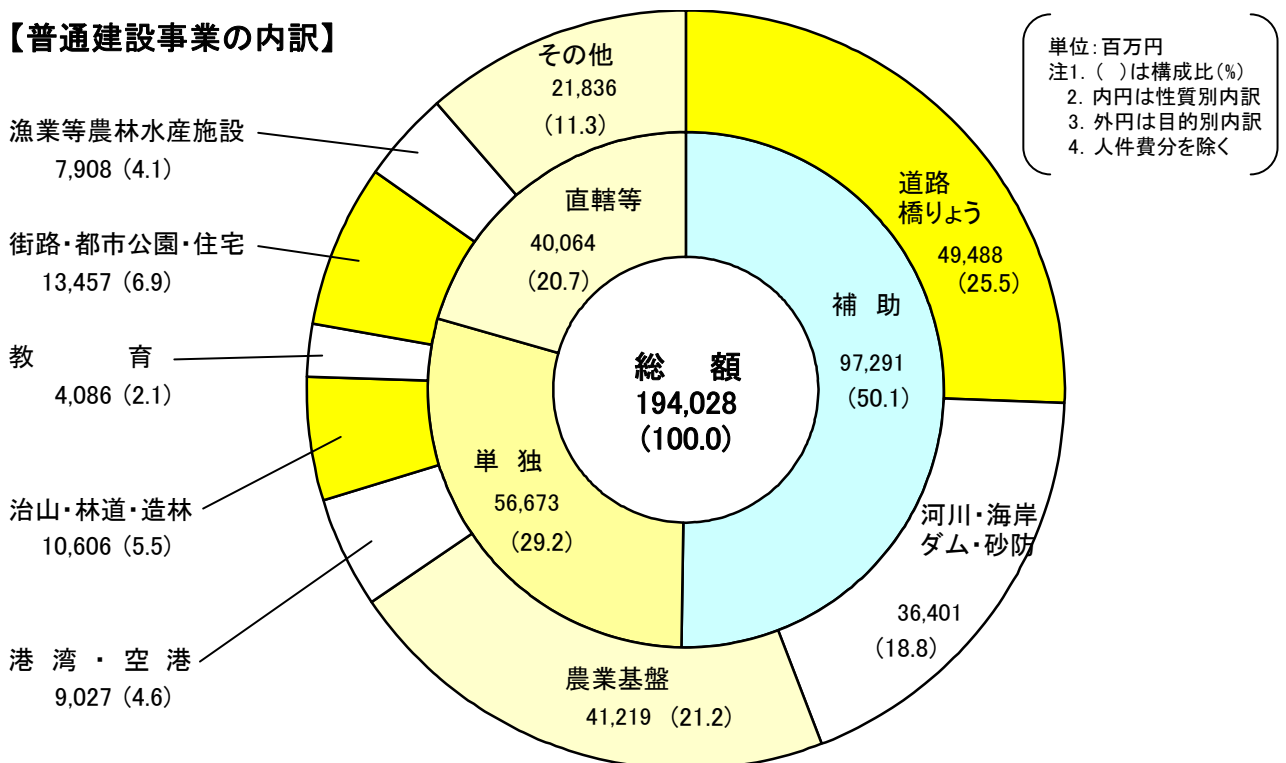


ア 投資的経費の概要

※注 下記金額は人件費を含む

● 総額	⑳当初	232,286 百万円	(94.1%)	→	㉑当初	207,623 百万円	(89.4%)
※通常事業 (災害復旧・関連、大規模施設を除く)	⑳当初	185,988 百万円	(95.5%)	→	㉑当初	178,423 百万円	(95.9%)
					㉑補正+㉑当初	187,737 百万円	(100.9%)
● 普通建設事業	⑳当初	220,980 百万円	(93.4%)	→	㉑当初	197,638 百万円	(89.4%)
○ 一般公共事業 + 交付金事業	⑳当初	115,756 百万円	(86.4%)	→	㉑当初	109,239 百万円	(94.4%)
※うち 災害関連	⑳当初	8,859 百万円	(43.5%)	→	㉑当初	4,300 百万円	(48.5%)
※うち 通常分	⑳当初	106,896 百万円	(93.6%)	→	㉑当初	104,939 百万円	(98.2%)
					㉑補正+㉑当初	106,273 百万円	(99.4%)
※道路 (再掲/通常分)	⑳当初	25,209 百万円	(98.5%)	→	㉑当初	25,042 百万円	(99.3%)
					㉑補正+㉑当初	25,562 百万円	(101.4%)
○ 単独事業							
・ 県単公共事業	⑳当初	31,039 百万円	(95.3%)	→	㉑当初	29,377 百万円	(94.6%)
[公共土木施設]							
維持関係	⑳当初	6,999 百万円		→	㉑当初	6,999 百万円	(100.0%)
					㉑補正+㉑当初	7,593 百万円	(108.5%)
建設関係(通常分)	⑳当初	5,226 百万円		→	㉑当初	3,786 百万円	(72.4%)
					㉑補正+㉑当初	5,112 百万円	(97.8%)
・ 県施設建設事業	⑳当初	19,094 百万円	(136.8%)	→	㉑当初	7,947 百万円	(41.6%)
うち大規模施設	⑳当初	13,388 百万円		→	㉑当初	3,891 百万円	(29.1%)
○ その他							
県立学校大規模改修・耐震費 (一部再掲)	⑳当初	4,611 百万円		→	㉑当初	2,911 百万円	(63.1%)
					㉑補正+㉑当初	4,395 百万円	(95.3%)
土木施設等環境整備対策費	⑳当初	1,000 百万円		→	㉑当初	500 百万円	(50.0%)
					㉑補正+㉑当初	1,000 百万円	(100.0%)
(参考)							
公共土木施設 維持管理・維持補修	⑳当初	9,165 百万円		→	㉑当初	9,165 百万円	(100.0%)
					㉑補正+㉑当初	9,898 百万円	(108.0%)

【普通建設事業の内訳】



- 災害復旧事業 ⑳当初 11,306 百万円 (109.2%) → ㉑当初 9,984 百万円 (88.3%)
(対㉑増減 1,322 百万円 減)

● 主な大規模施設の概要(おおむね総事業費で10億円以上) (単位:百万円)

施設名	計画年度	㉑当初	㉑補正+ ㉒当初	施設名	計画年度	㉑当初	㉑補正+ ㉒当初
新潟県立大学	H18~H21	100	245	燕警察署	H20~H25	129	129
県立野球場(仮称)	H15~H21	2,703	2,703	新発田高校	H17~H21	20	399
危機管理センター	H19~H21	339	349	巻高校(※)	H19~H23	15	15
人と動物のふれあい拠点施設	H20~H23	14	14	長岡商業高校	H20~H23	29	734

注: 計画年度は、実施設計から竣工予定の年度

※巻高校については別途債務負担行為を設定(H22~H23) 2,887百万円

イ 義務的経費の概要

● 義務的経費

(単位:百万円、%)

区分	平成20年度			平成21年度			増減額 ㉑-㉒
	予算額	伸び率	構成比	予算額	伸び率	構成比	
人件費	310,202	▲ 2.1	26.2	305,463	▲ 1.5	25.1	▲ 4,739
扶助費	8,741	▲ 1.5	0.8	8,668	▲ 0.8	0.7	▲ 73
公債費	251,853	8.9	21.3	278,243	10.5	22.9	26,390
計	570,796	2.5	48.3	592,374	3.8	48.7	21,578

(注)公債費には県債管理特別会計繰出分を含む。

(参考)扶助費及び扶助費的補助費 ㉑当初 63,659百万円 → ㉒当初 66,283百万円(4.1%増)

【各構成比率の全国比較(普通会計)】

区分	人件費	扶助費	公債費	計(義務的経費)	
H18	全国	31.6 %	1.8 %	14.4 %	47.8 %
	本県	25.7 %	0.8 %	15.4 %	41.9 %
H19	全国	31.8 %	1.7 %	13.9 %	47.4 %
	本県	23.7 %	0.6 %	15.0 %	39.3 %

- 職員給与費 ㉑当初 305,683 百万円 (2.0%減) → ㉒当初 300,904 百万円 (1.6%減)
(単位:百万円)

区分	給料	職員手当	退職手当	共済費	合計	財源	
						特定	一般
H21 当初	141,828	83,206	28,366	47,504	300,904	44,803	256,101
H20 当初	144,400	85,336	29,698	46,249	305,683	45,451	260,232

2 計数による予算の概要

ア 歳入款別一覧表

(単位:千円、%)

款 別	平成20年度		平成21年度				
	当 初	構成比	当 初	構成比	前年比	特定財源	一般財源
県 税	284,510,000	24.0	237,359,000	19.5	83.4		237,359,000
地方消費税清算金	48,454,000	4.1	46,305,000	3.8	95.6		46,305,000
地方譲与税	5,611,000	0.5	20,778,000	1.7	370.3		20,778,000
地方特例交付金	2,981,000	0.2	2,739,000	0.2	91.9		2,739,000
地方交付税	285,000,000	24.1	284,800,000	23.4	99.9		284,800,000
交通安全対策特別交付金	747,000	0.1	778,000	0.1	104.1		778,000
分担金及び負担金	11,442,422	1.0	12,146,463	1.0	106.2	12,130,997	15,466
使用料及び手数料	17,539,090	1.5	17,296,175	1.4	98.6	11,883,449	5,412,726
国庫支出金	145,345,958	12.3	141,795,292	11.6	97.6	139,705,856	2,089,436
財産収入	4,966,471	0.4	3,700,069	0.3	74.5	1,127,899	2,572,170
寄附金	63,974	0.0	385,785	0.0	603.0	379,785	6,000
繰入金	26,300,793	2.2	39,461,699	3.3	150.0	11,699,010	27,762,689
諸収入	131,362,292	11.1	159,683,517	13.1	121.6	154,660,509	5,023,008
県債	218,936,000	18.5	251,082,000	20.6	114.7		251,082,000
繰越金	160,000	0.0	160,000	0.0	100.0	160,000	
歳入合計	1,183,420,000	100.0	1,218,470,000	100.0	103.0	331,747,505	886,722,495

イ 歳出款別一覧表

(単位:千円、%)

款 別	平成20年度		平成21年度				
	当 初	構成比	当 初	構成比	前年比	特定財源	一般財源
議 会 費	1,397,967	0.1	1,418,252	0.1	101.5		1,418,252
総 務 費	44,860,905	3.8	50,725,873	4.2	113.1	5,741,614	44,984,259
県 民 生 活 ・ 環 境 費	10,284,883	0.9	5,615,531	0.5	54.6	1,559,571	4,055,960
福 祉 保 健 費	116,548,156	9.9	118,710,451	9.7	101.9	12,757,999	105,952,452
労 働 費	1,646,165	0.1	5,300,739	0.4	322.0	4,182,219	1,118,520
産 業 費	86,462,966	7.3	114,010,797	9.4	131.9	105,549,695	8,461,102
農 林 水 産 業 費	90,134,940	7.6	88,636,313	7.3	98.3	44,593,371	44,042,942
土 木 費	179,317,457	15.2	170,497,149	14.0	95.1	68,647,406	101,849,743
警 察 費	52,280,255	4.4	51,848,919	4.3	99.2	4,733,868	47,115,051
教 育 費	236,489,840	20.0	223,332,205	18.3	94.4	48,294,632	175,037,573
災 害 復 旧 費	11,641,053	1.0	10,250,627	0.8	88.1	7,114,812	3,135,815
県 債 費	252,315,796	21.3	278,819,960	22.9	110.5	1,721,242	277,098,718
諸 支 出 金	99,739,617	8.4	99,003,184	8.1	99.3	26,851,076	72,152,108
予 備 費	300,000	0.0	300,000	0.0	100.0		300,000
歳 出 合 計	1,183,420,000	100.0	1,218,470,000	100.0	103.0	331,747,505	886,722,495

ウ 歳出性質別一覧表

(単位:千円、%)

区 分	平成20年度		平成21年度		
	当 初	構 成 比	当 初	構 成 比	前 年 比
1 消費的経費	569,338,786	48.1	568,468,666	46.7	99.8
(1)人件費	310,201,758	26.2	305,463,099	25.1	98.5
(2)物件費	30,875,772	2.6	32,320,864	2.7	104.7
(3)維持補修費	14,479,377	1.2	14,486,809	1.2	100.1
(4)扶助費	8,740,763	0.8	8,668,345	0.7	99.2
(5)補助費等	205,041,116	17.3	207,529,549	17.0	101.2
2 投資的経費	228,405,194	19.3	203,849,546	16.7	89.2
(1)普通建設事業	217,282,872	18.4	194,027,903	15.9	89.3
補助事業	104,261,862	8.8	97,290,990	8.0	93.3
単独事業	73,180,047	6.2	56,672,792	4.6	77.4
直轄事業負担金	38,464,311	3.3	38,398,722	3.2	99.8
受託事業	1,376,652	0.1	1,665,399	0.1	121.0
(2)災害復旧事業	11,122,322	0.9	9,821,643	0.8	88.3
3 公債費	251,853,040	21.3	278,243,165	22.9	110.5
4 積立金	3,633,511	0.3	8,803,109	0.7	242.3
5 金融的経費	89,629,316	7.6	116,924,830	9.6	130.5
6 繰出金	40,260,153	3.4	41,880,684	3.4	104.0
7 予備費	300,000	0.0	300,000	0.0	100.0
歳出合計	1,183,420,000	100.0	1,218,470,000	100.0	103.0

(注)公債費には県債管理特別会計繰出分を含む。

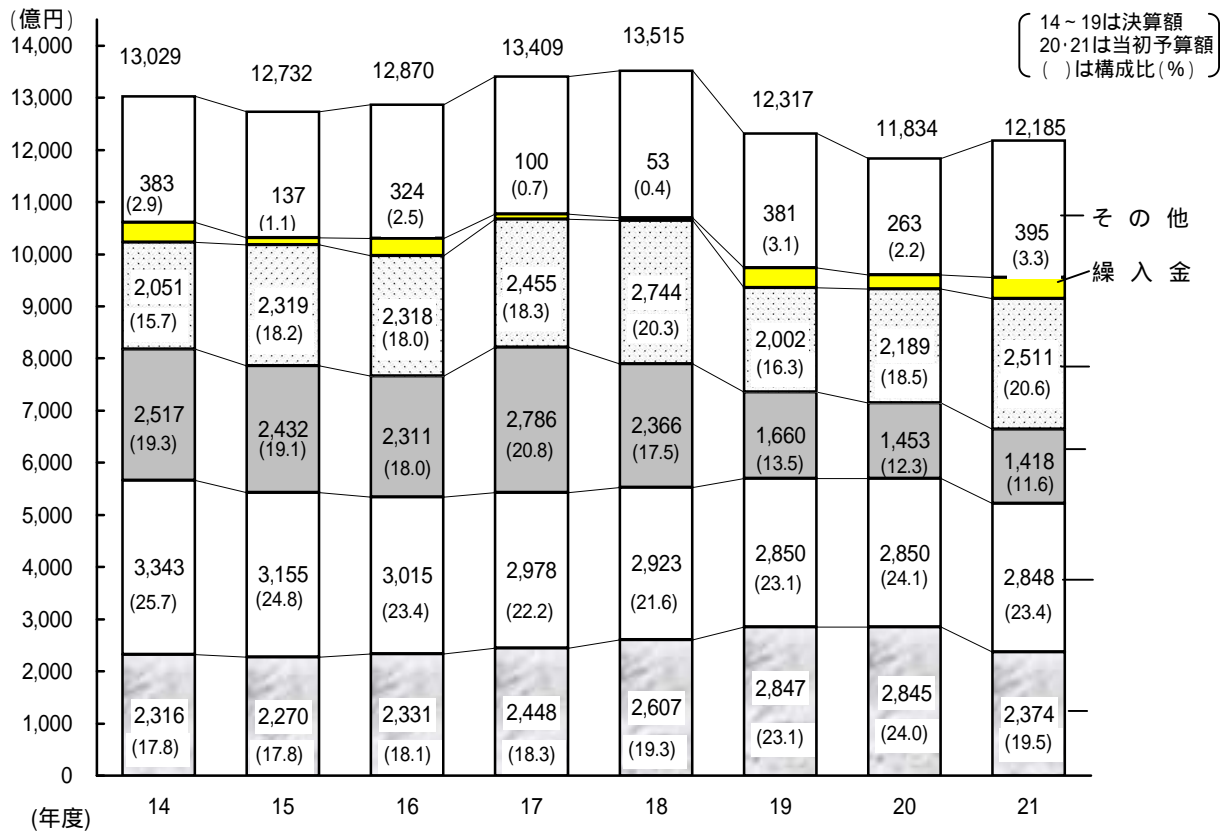
エ 当初予算の推移

(単位:百万円、%)

	当初予算額 ①		うち公債費 ②		一般歳出(①-②)	
		対前年比		対前年比		対前年比
昭和 50	300,520	123.8	12,850	123.3	287,670	123.8
51	337,880	112.4	14,775	115.0	323,105	112.3
52	383,550	113.5	18,543	125.5	365,007	113.0
53	466,480	121.6	21,662	116.8	444,818	121.9
54	579,780	124.3	25,901	119.6	553,879	124.5
55	622,430	107.4	34,633	133.7	587,797	106.1
56	663,930	106.7	43,676	126.1	620,254	105.5
57	714,120	107.6	56,659	129.7	657,461	106.0
58	720,050	100.8	67,297	118.8	652,753	99.3
59	729,100	101.3	70,848	105.3	658,252	100.8
60	738,960	101.4	79,221	111.8	659,739	100.2
61	772,190	104.5	82,701	104.4	689,489	104.5
62	796,220	103.1	83,498	101.0	712,722	103.4
63	860,830	108.1	85,088	101.9	775,742	108.8
平成 元	890,840	103.5	82,652	97.1	808,188	104.2
2	961,750	108.0	77,967	94.3	883,783	109.4
3	1,022,840	106.4	80,554	103.3	942,286	106.6
4	1,094,800	107.0	90,806	112.7	1,003,994	106.5
5	1,121,700	102.5	91,798	101.1	1,029,902	102.6
6	1,217,200	108.5	168,157	183.2	1,049,043	101.9
7	1,194,960	98.2	91,343	54.3	1,103,617	105.2
8	1,274,150	106.6	96,700	105.9	1,177,450	106.7
9	1,260,280	98.9	106,239	109.9	1,154,041	98.0
10	1,259,950	100.0	113,314	106.7	1,146,636	99.4
11	1,350,650	107.2	121,572	107.3	1,229,078	107.2
12	1,340,300	99.2	140,808	115.8	1,199,492	97.6
13	1,342,050	100.1	160,723	114.1	1,181,327	98.5
14	1,300,320	96.9	167,446	104.2	1,132,874	95.9
15	1,284,790	98.8	208,276	124.4	1,076,514	95.0
16	1,213,960	94.5	209,820	100.7	1,004,140	93.3
17	1,272,680	104.8	248,464	118.4	1,024,216	102.0
18	1,211,950	95.2	252,055	101.4	959,895	93.7
19	1,176,780	97.1	231,272	91.8	945,508	98.5
20	1,183,420	100.6	251,853	108.9	931,567	98.5
21	1,218,470	103.0	278,243	110.5	940,227	100.9

(参考) 予算の推移等

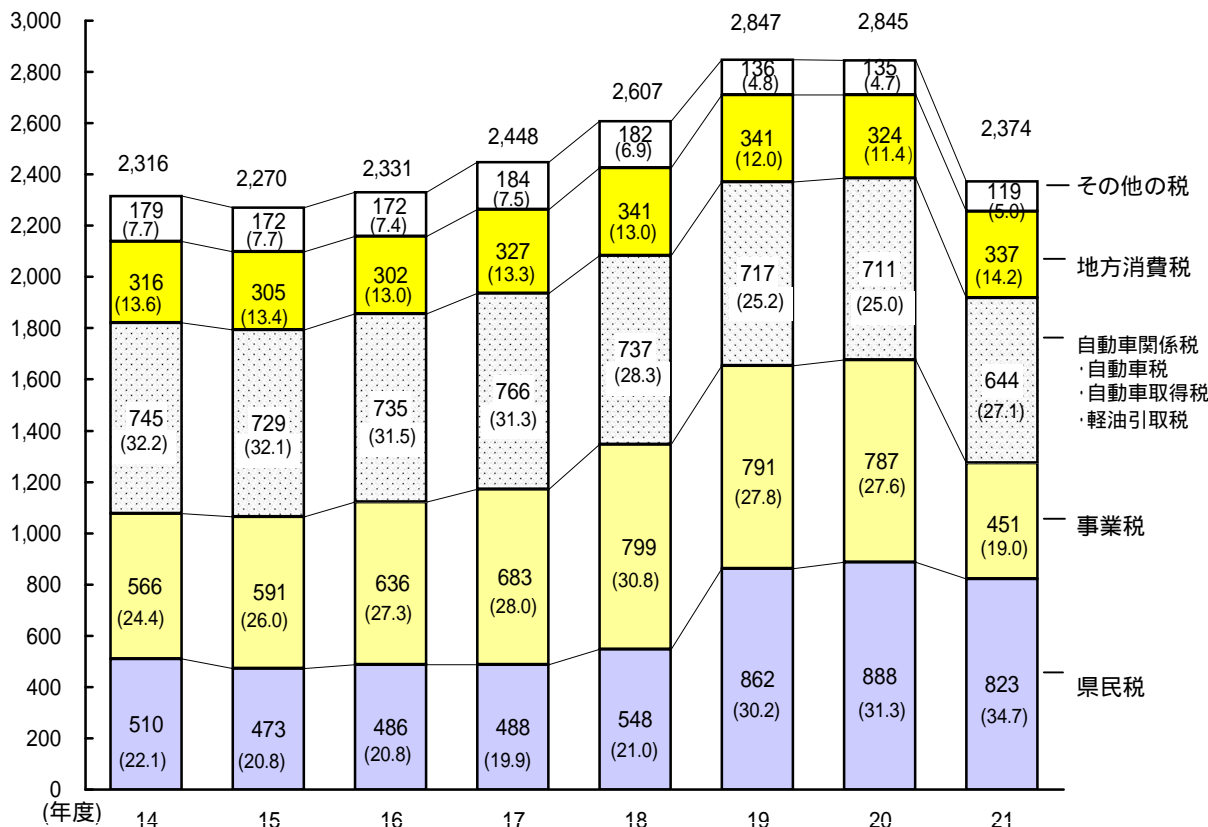
【主要財源の推移】



注: H16については震災復興基金拠出分3,050億円を除いて算出
注: H19については中越沖地震復興基金拠出分1,230億円を除いて算出

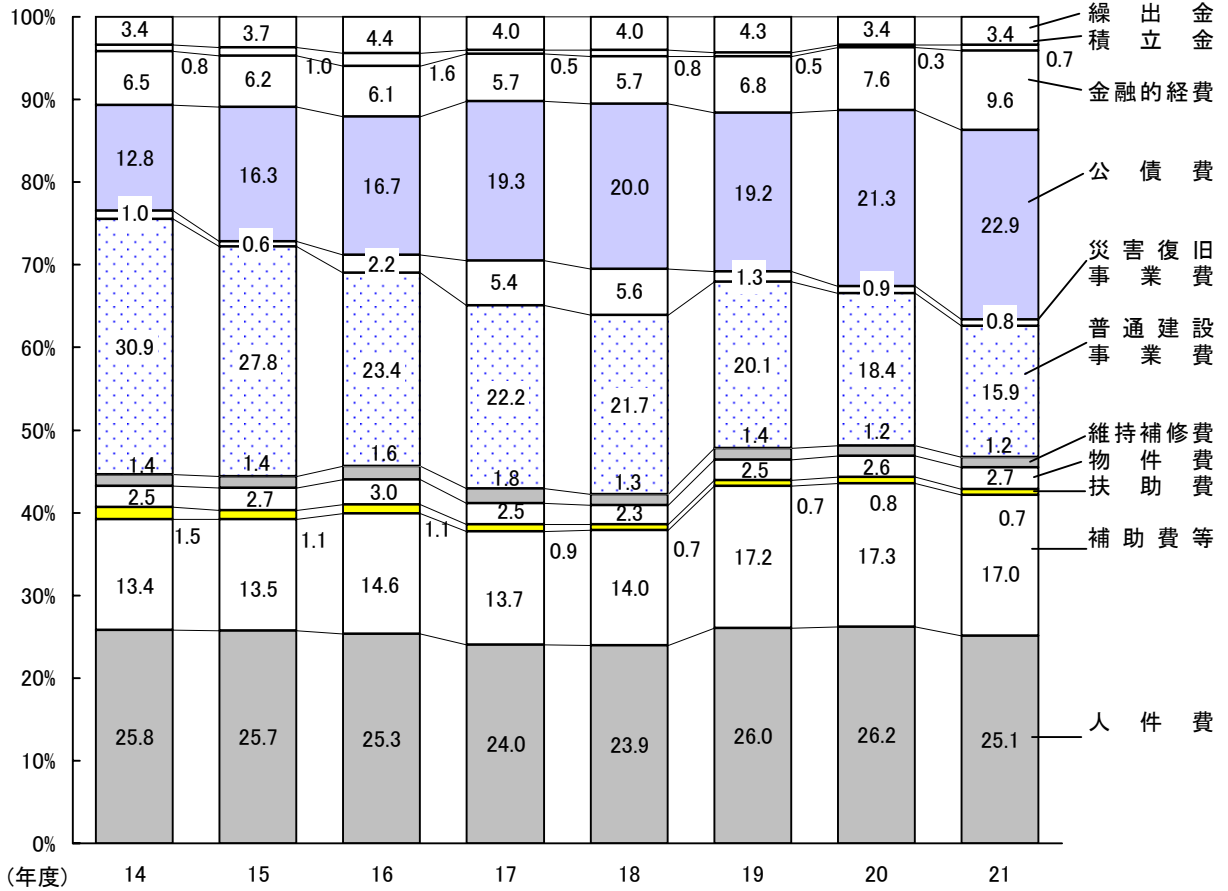
【県税収入の推移】

(億円)



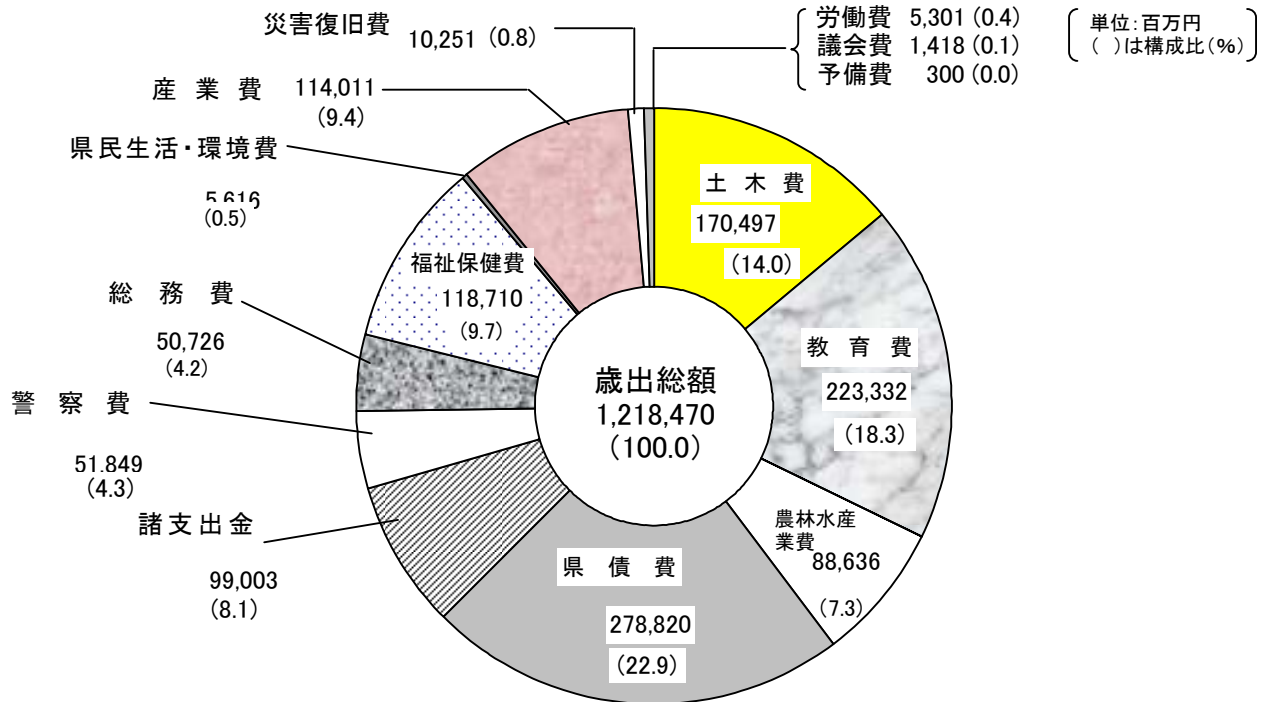
【性質別歳出予算構成比の推移】

〔 13~19は決算
20・21は当初予算 〕



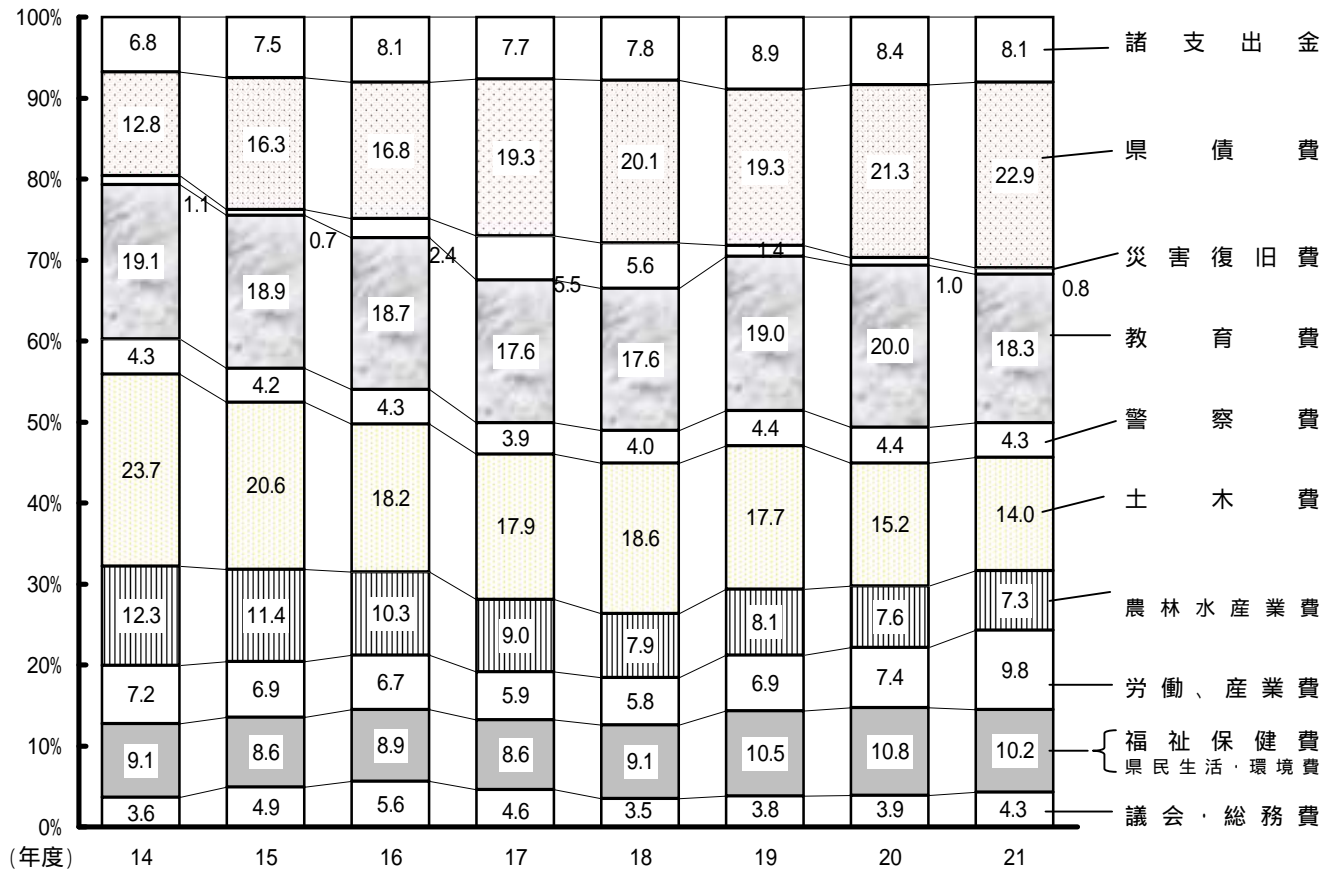
注：公債費には県債管理特別会計繰出分を含む
 注：H16については震災復興基金拠出分3,050億円を除いて算出
 注：H19については中越沖地震復興基金拠出分1,230億円をのぞいて算出

【目的別歳出予算の構成比】



【目的別歳出予算構成比の推移】

〔 13～19は決算
20・21は当初予算 〕



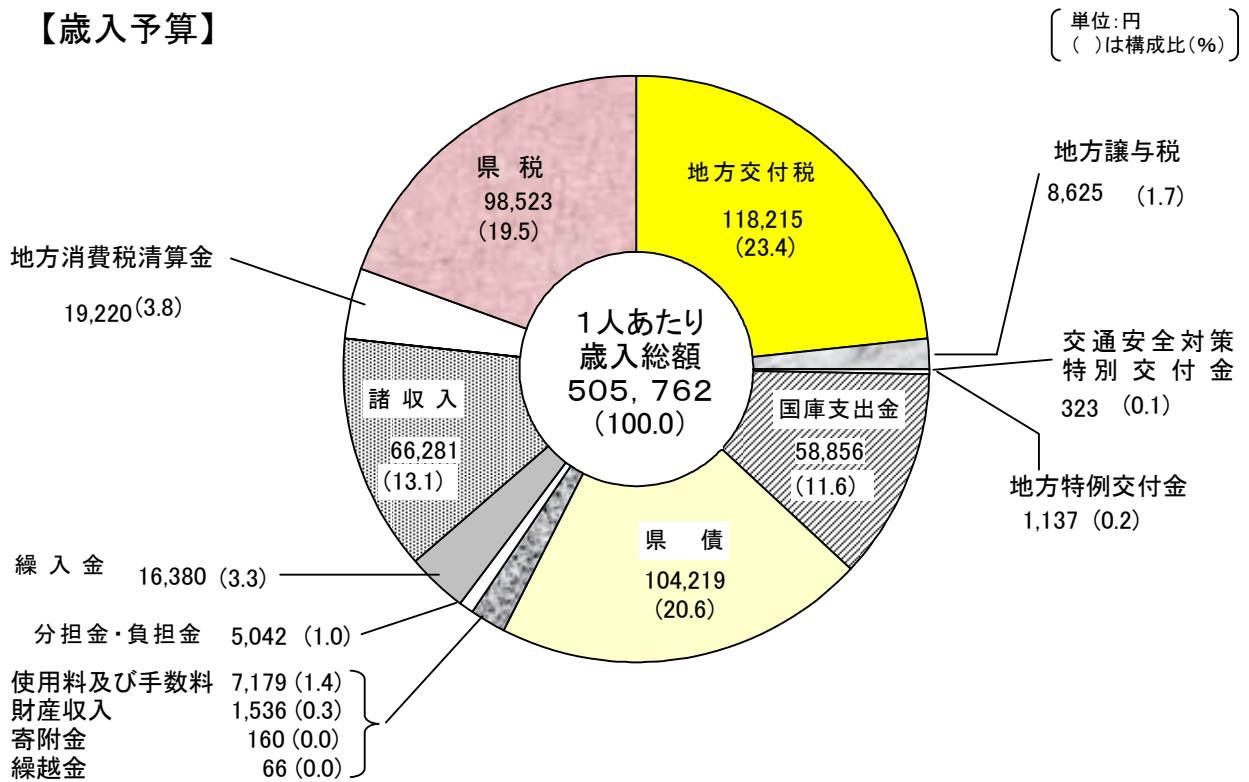
注：H16については震災復興基金拠出分3,050億円を除いて算出

注：H19については中越沖地震復興基金拠出分1,230億円を除いて算出

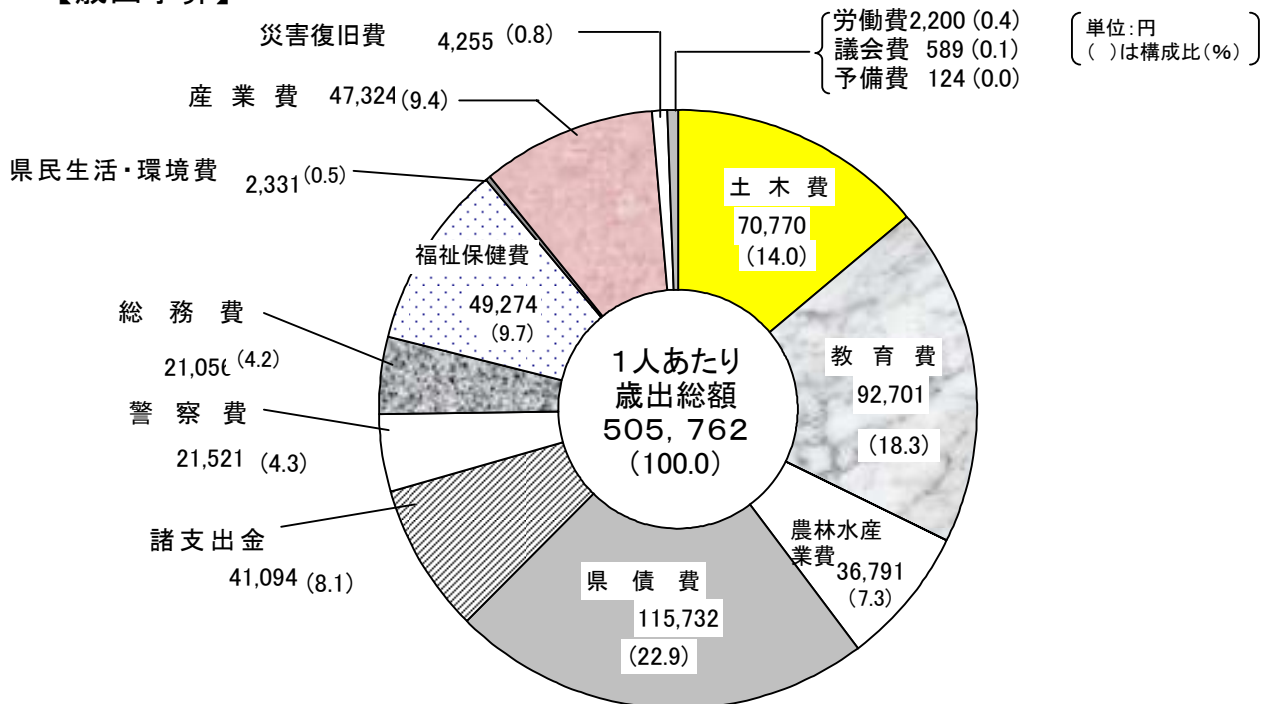
【参考】 県民1人あたりの歳入・歳出予算額

※歳入・歳出予算を住民基本台帳人口240万9,176人(平成20年12月末現在)で除したものです。

【歳入予算】



【歳出予算】



3 特別会計予算の概要

(単位:千円)

会 計 名	平成20年度 当	平成21年度 初	財 源		主 要 内 容
			特 定	一般会計か らの繰入	
県 債 管 理	60,965,219	68,401,707	7,249,700	61,152,007	県債元金償還金 34,997,000
					県債元金積立金 21,248,000
					県債利子償還金 12,122,285
地域づくり資金 貸付事業	2,379,769	1,960,084	1,960,084		地域振興事業貸付金 1,615,300
災 害 救 助 事 業	2,049,692	345,820	100,971	244,849	災害対策費 26,889
					災害救助費 242,416
					災害救助基金積立金 4,828
母子寡婦福祉 資金貸付事業	494,327	290,740	289,735	1,005	貸付金 272,109
心身障害児・者 総合施設事業	1,429	11,736	11,736		一般会計繰出金 11,725
中小企業支援 資金貸付事業	2,551,880	3,903,463	3,864,180	39,283	設備資金貸付金 500,000
					設備貸与貸付金 200,000
					高度化貸付金 39,283
農業改良資金 貸付事業	194,220	407,084	401,976	5,108	農業改良資金貸付金 100,000
					就農支援資金貸付金 80,000
林業振興資金 貸付事業	368,879	315,104	300,326	14,778	林業・木材産業改善資金貸付金 120,000
					木材産業等高度化推進資金 貸付金 (貸付枠 3億44百万円) 86,000
					林業就業促進資金貸付金 17,144
沿岸漁業改善 資金貸付事業	81,361	81,376	80,051	1,325	経営等改善資金貸付金 64,000
					生活改善資金貸付金 1,000
					青年漁業者等養成確保資金 貸付金 15,000
県 有 林 事 業	187,820	165,955	72,515	93,440	第1次県行造林費 12,068
					明治百年記念造林費 50,513
					県有林事業費 4,084
					実験展示林費 187
					第3次県行造林費 8,005

3 特別会計予算の概要

(単位:千円)

会計名	平成20年度 当	平成21年度 初	財源		主要内容
			特定	一般会計か らの繰入	
地下駐車 場整備 事業	99,760	96,588	51,783	44,805	管理費 51,262
					県債費 45,316
都市開 発事 業	982,240	595,215	593,300	1,915	事業費 1,915
					一般会計繰出金 593,300
流域下 水道 事業	15,506,453	15,048,681	13,030,563	2,018,118	新潟処理区管理費 688,894
					新津処理区管理費 488,276
					長岡処理区管理費 412,733
					六日町処理区管理費 212,728
					堀之内処理区管理費 241,570
					国府川処理区管理費 252,276
					新井郷川処理区管理費 434,725
					西川処理区管理費 378,805
					中越汚泥処理施設管理費 219,985
					公共工事費 7,941,239
					県単工事費 54,754
					県債費 2,748,237
					港湾 整備 事業
整備費 1,206,000					
一般会計繰出金 6,100,000					
県債費 5,290,129					
合 計	90,819,887	105,570,330	41,370,265	64,200,065	